



Eerste hulp bij kiezen!

 Met ouders/opvoeders!

Hoe maak jij je keuzes? Sta je in je eentje in het pashokje te twijfelen tussen twee truien? Of vraag je je moeder, een verkoopster of een vriend(in) om hulp? In deze lesbrieft doe je met klasgenoten en je ouders/opvoeders het "Grote Keuzespel". Samen kom je erachter welke dromen jij hebt en waar jouw ouders/opvoeders trots op zijn.



Bereid het Grote Keuzespel voor.

- Speel het spel met minimaal twee en maximaal vier personen.
- Pak een dobbelsteen en leg die in het midden.
- Knip de kaartjes en fiches uit.
- Geef elke speler een fiche met een 1 en een fiche met een 2.
- Leg de kaartjes op drie stapels: een stapel met **!**, een stapel met **?** en een stapel met **bla bla**.

Lees de spelregels. Speel het spel in de klas met een groepje klasgenoten.

Spelregels

Begin met de jongste speler en speel met de klok mee. Gooi met de dobbelsteen. Gooi je...

1, 3 of 6

Pak een **!** kaartje.



2 of 5

Pak een **?** kaartje.




4

Pak een **bla bla** kaartje.



Doe de opdracht op het kaartje.

Alle spelers bedenken welk antwoord bij jou past. Jij ook. Tel tot drie en leg allemaal het fiche met jouw antwoord op tafel. Bespreek de antwoorden na: wie had het goed? Waarom heb je dat antwoord gekozen? Kun je een voorbeeld bedenken?

 Speel net zo lang tot de kaartjes op zijn!

Neem het speel mee naar huis. Speel het met je ouders/opvoeders en doe samen de opdrachten op de achterkant. Neem de antwoorden mee terug naar school.



Beste ouders/opvoeders,

Hoe help je jouw kind bij het maken van keuzes? Een belangrijke keuze in groep 8 is de middelbare school waar je kind naartoe gaat. En daarna volgen steeds meer keuzes. Een eerste stap in het leren kiezen is je bewust zijn van alle keuzes die je dag in, dag uit, maakt. Daar helpt dit Grote Keuzespel bij. Samen discussiëren jullie over keuzes die jullie maken en waarom je ze op die manier maakt. Zo kom je erachter hoe goed je elkaars keuzes kunt voorspellen.



Spel samen het Grote Keuzespel. Gebruik hiervoor de uitleg en spelregels op de voorkant van deze lesbrief.



Beantwoord samen de vragen.

Welk antwoord van je ouder/opvoeder op ? of ! verraste jou? Leg uit.

Ik had het antwoord _____

niet verwacht, omdat _____

Welk antwoord van je zoon/dochter op ? of ! verraste jou? Leg uit.

Ik had het antwoord _____

niet verwacht, omdat _____

Hoe vonden jullie het om samen keuzes te bespreken?



Geef elkaar een cijfer. Hoe meer goed voorspelde keuzes van de ander, hoe hoger het cijfer!

Cijfer voor kind: _____ Cijfer voor ouder/opvoeder: _____

Handtekening ouder/opvoeder: _____



Laat je kind de ingevulde opdracht mee terug nemen naar school.



Print deze werkbladen dubbelzijdig uit.

Knip de kaartjes. Schud ze en maak van elke soort één stapel.

Samen met een vriend ga je naar de bioscoop. Je laat je vriend de film kiezen.

1. Past bij mij 2. Past niet bij mij

Je zoekt een cadeau voor iemand. Je hebt van tevoren bedacht wat je wilt geven. Je gaat net zo lang door met zoeken tot je het gevonden hebt!

1. Past bij mij 2. Past niet bij mij

Je hebt een nieuwe fiets gekozen. Als je thuis komt twijfel je enorm of je wel de goede keuze hebt gemaakt.

1. Past bij mij 2. Past niet bij mij

Je deodorant is in de aanbieding: 3 halen, 2 betalen! Jij neemt 3 precies dezelfde. Die gebruik je toch altijd.

1. Past bij mij 2. Past niet bij mij

Je hebt een nieuwe broek nodig. In de eerste de beste winkel kies je een broek. De broek zit goed, dus je koopt 'm meteen.

1. Past bij mij 2. Past niet bij mij

Jij weet precies wat je over 10 jaar doet. Je hebt je hele toekomst uitgestippeld.

1. Past bij mij 2. Past niet bij mij

Jij maakt veel keuzes met mensen samen. Je overlegt graag als je zelf een idee hebt. Je bent benieuwd wat anderen ervan vinden.

1. Past bij mij 2. Past niet bij mij

Jij wilt later een baan doen waar je blij van wordt. Leuk werk en leuke collega's vind je belangrijk. Veel geld vind je niet belangrijk.


1. Past bij mij 2. Past niet bij mij

Jij wilt later een belangrijke baan: een baan waarmee je iets voor de wereld doet!

1. Past bij mij 2. Past niet bij mij

Jouw droom is om later iets te doen met je talent: profvoetballer, musicalster of bij het Nationaal Ballet!

1. Past bij mij 2. Past niet bij mij





Wat doe jij liever op je brood?

1. Hagelslag
2. Kaas

Je moet een spannende keuze maken, bijvoorbeeld voor een middelbare school. Jij bekijkt vooral de...

1. Voordelen
2. Nadelen

Wat zijn jouw beste soort schoolvakken?

1. Taal en spelling.
2. Rekenen en techniek.

Naar welk soort tv-programma kijk je het liefst?

1. Sport
2. Informatief

Waar speel je het liefst?

1. Binnen
2. Buiten

Hoe kies jij een nieuwe telefoon?

1. De soort die de meeste vrienden hebben is vast goed, die neem ik!
2. Ik kijk op internet welke ik het beste vind. Is 'ie mooi? Bestellen maar!

Zou jij het werk van je ouders/opvoeders later ook willen doen?

1. Ja
2. Nee

Wat vind jij? Pepernoten...


1. Eet je pas als Sinterklaas in Nederland is.
2. In september? YES!

Wat kies jij?

1. Meer gym.
2. Meer techniek.

Je kunt de folderwijk van je buurjongen overnemen. Met wie overleg je of je dit baantje gaat doen?

1. Ouders/opvoeders
2. Vrienden





Je doet er super lang over om je aan te kleden: je haalt alles uit je kast en twijfelt en twijfelt maar...

1. Past bij mij 2. Past niet bij mij

Wie is jouw grote voorbeeld en waarom?

Jij wilt later trouwen en kinderen krijgen.

1. Past bij mij 2. Past niet bij mij

Waar ben je trots op en waarom?

Jouw liefste wens? Later op een boerderij in Italië wonen!

1. Past bij mij 2. Past niet bij mij

Wat is het mooiste compliment dat je ooit kreeg, over iets wat jij goed kan?

Je sport, je muziekinstrument of je hobby? Die heb jij helemaal zelf gekozen!

1. Past bij mij 2. Past niet bij mij

Hoe ziet jouw perfecte zaterdag eruit?

Iets kopen omdat iedereen het heeft? Daar doe jij niet aan mee!

1. Past bij mij 2. Past niet bij mij

Hoe zou jij jezelf in drie woorden omschrijven?

Laat je medespelers ook drie woorden voor je bedenken!



Knip de fiches uit.
Geef alle spelers een 1 en een 2.

