

Zo werk je met de digitale leeromgeving

Digitaal werken met Tumult

In dit overzicht vind je de belangrijkste informatie over het werken met de digitale omgeving van Tumult. In de digitale omgeving vind je alle digitale lessen, inclusief filmpjes, stappenplannen, handige formulieren en lesvoorbereidingen (docentenpagina).

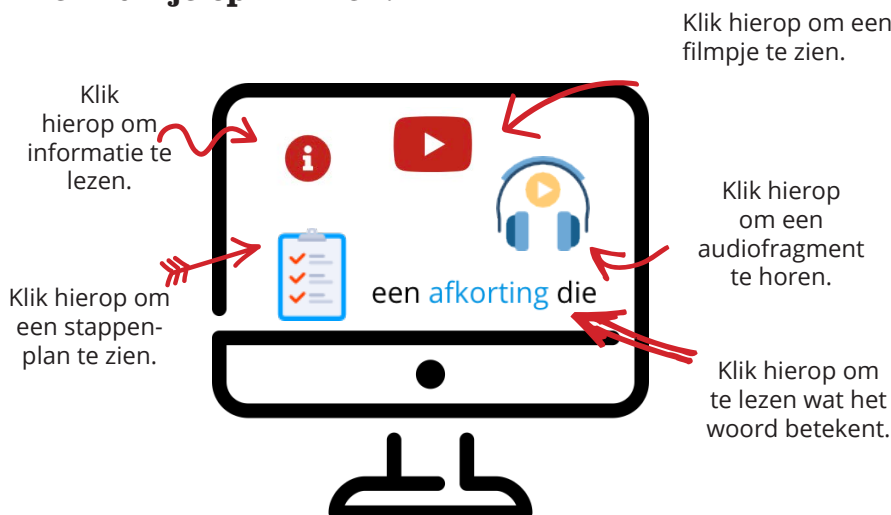
Zo start je met de digitale leeromgeving

1. Ga naar de ELO van jouw school en log in.
2. Klik in de ELO op het lesmateriaal van Tumult.
3. Je wordt direct doorgeleid naar de omgeving waar je de digitale werkboeken vindt.
4. Klik op het werkboek waarmee je wil werken.

Ook handig!







Je kunt de lessen altijd op papier doen als je dat wilt. In de inhoudsopgave vind je een pdf van die les.

Hier kun je op klikken:



Deze icoontjes kom je tegen in de lessen:

Deze icoontjes zijn er om je aandacht ergens op te vestigen.

-  Voor docenten is dit een pdf die je kunt downloaden (bijvoorbeeld op de docentenpagina). Voor leerlingen betekent deze knop dat ze iets moeten uploaden.
-  Regels of instructies voor een opdracht.
-  Opdrachten waarbij leerlingen iets met elkaar bespreken.
-  Dit is een meesterproef.
-  Leuke of handige 'Wist je dat?' of tip.
-  Een tip voor een online tool die goed past bij de les.

Lees verder op de volgende pagina



FAQ

De antwoorden van mijn leerlingen zijn verdwenen, nadat ze naar een andere opdracht zijn gegaan. Hoe kan dat?

Leerlingen moeten altijd op Rond opdracht af klikken om hun antwoorden te bewaren.

Kunnen leerlingen hun antwoorden bewerken?

Nee, als de antwoorden eenmaal ingeleverd zijn, kunnen ze hun antwoorden niet meer bewerken.

Het scherm van mijn YouTube- filmpjes is te klein, hoe kan ik deze groter maken?

Als je op het icoontje rechtsonder klikt, kun je het scherm groter maken.

Mijn filmpje loopt door terwijl ik hem weggeklikt heb, hoe kan dat?

Je moet het filmpje eerst pauzeren voordat je hem wegklikt. Klik op pauze en dan pas op *ok* of *x*.

Ik lees overal het woord device. Wat betekent dit?

Met device wordt een laptop, desktop, computer of tablet bedoeld.

Vragen? Stuur een bericht!

Heb je nog vragen? Kom je er niet uit of loop je tegen een technisch probleem aan? Neem contact met ons op, we helpen je graag verder! Ook als je een opmerking hebt over een les of feedback wilt geven horen we dat graag!

Je kunt van maandag t/m vrijdag bellen naar:

020 - 421 51 29

Mailen kan ook, stuur je berichtje dan naar:

info@tumultgroep.nl

The logo for 'tumult' is written in white lowercase letters on a red, tilted rectangular background.

www.tumult.nl